

PROVINCIA DE SANTA FE

ANALISIS DE LAS FINANZAS PROVINCIALES AL 30 DE NOVIEMBRE DE 2009

Los presentes cuadros constituyen un análisis sectorizado de las finanzas provinciales y de la planta de personal al 30 de Noviembre de 2009, comparando sus evoluciones respecto a igual período del año anterior.

A) En el análisis de las Finanzas Provinciales podemos mencionar que:

La **Administración Provincial** se encuentra integrada por:

- **Administración Central** (Poder Ejecutivo, Poder Legislativo, Poder Judicial y Cuentas Especiales)

- **Organismos Descentralizados** (Dirección Provincial de Vialidad, Dirección Provincial de Vivienda y Urbanismo, Administración Provincial de Impuestos, Servicio de Catastro e Información Territorial, Sindicatura General de la Provincia, Ente Regulador de Servicios Sanitarios, Instituto Autárquico Provincial de Industrias Penitenciarias, Aeropuerto Internacional de Rosario, Caja de Asistencia Social de la Provincia , Ente Zona Franca Santafesina y Sindicatura General de la Provincia)

- **Instituciones de Seguridad Social** (Caja de Jubilaciones y Pensiones de la Provincia e Instituto Autárquico Provincial de Obra Social)

En Patente Automotor solamente se incorpora como Recaudación Tributaria Provincial el 10 % que le corresponde a la Provincia luego de haber efectuado la coparticipación del 90 % del impuesto a los Municipios y Comunas. Por su parte, y con relación a los ingresos correspondientes a patentes atrasadas, el mismo se coparticipa íntegramente a los Municipios y Comunas.

Se encuentra incluido en la Administración Central en Aplicaciones Financieras, Inversión Financiera los Gastos Figurativos para Aplicaciones Financieras. Mientras que en los Organismos Descentralizados las Contribuciones Figurativas para Aplicaciones Financieras fueron registradas como Fuentes Financieras, Disminución de la Inversión Financiera.

La fuente de información es el estado de Ejecución Presupuestaria suministrado por la Contaduría General de la Provincia y los datos extraídos del SIPAF (Sistema Informático Provincial de Administración Financiera)

Los cuadros se encuentran agrupados de la siguiente manera:

Recursos: en los mismos se incluyen dos cuadros los que hacen referencia a:

- a. la evolución del [total de recursos](#). y su comparación con igual período del ejercicio anterior
- b. la evolución de los [recursos tributarios provinciales](#). y su comparación con igual período del ejercicio anterior

Erogaciones: en este concepto se presentan:

- a. la evolución del total en función de su [clasificación económica y objetiva](#) y su comparación con igual período del ejercicio anterior
- b. la evolución de la coparticipación a [Municipios y Comunas](#) (dividida en coparticipación directa e indirecta) y su comparación con igual período del ejercicio anterior
- c. la evolución de las [erogaciones por finalidad](#). y su comparación con igual período del ejercicio anterior

Esquema Ahorro – Inversión - Financiamiento:

- a. mostrando los [principales componente](#) y su comparación con igual período del ejercicio anterior

B) En lo referente a la Planta de Personal:

El Sector Público Ampliado, comprende todos los entes indicados en el apartado anterior más la Empresa Provincial de la Energía, el Banco Provincial de Santa Fe-Residual, Aguas Santafesinas S.A. y el Laboratorio Productor de Fármacos Medicinales

Los cuadros y gráficos corresponden a los [cargos ocupados en el Sector Público Ampliado](#), y su comparación con igual período del año anterior corresponde a los cargos ocupados en el Sector Público Ampliado, y su comparación con

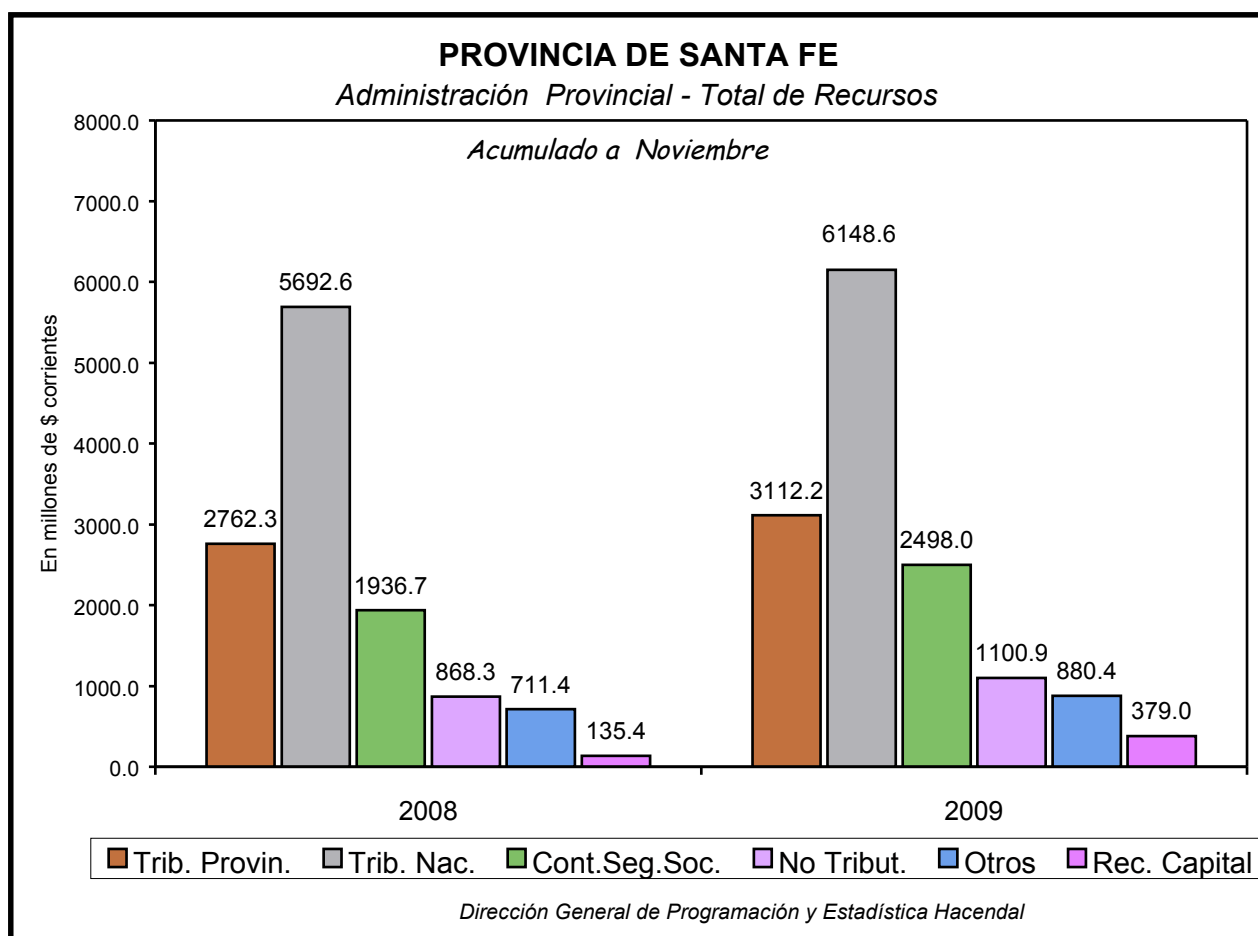
DIRECCIÓN GENERAL DE PROGRAMACION Y ESTADÍSTICA HACENDAL

I - RECURSOS

a) Evolución

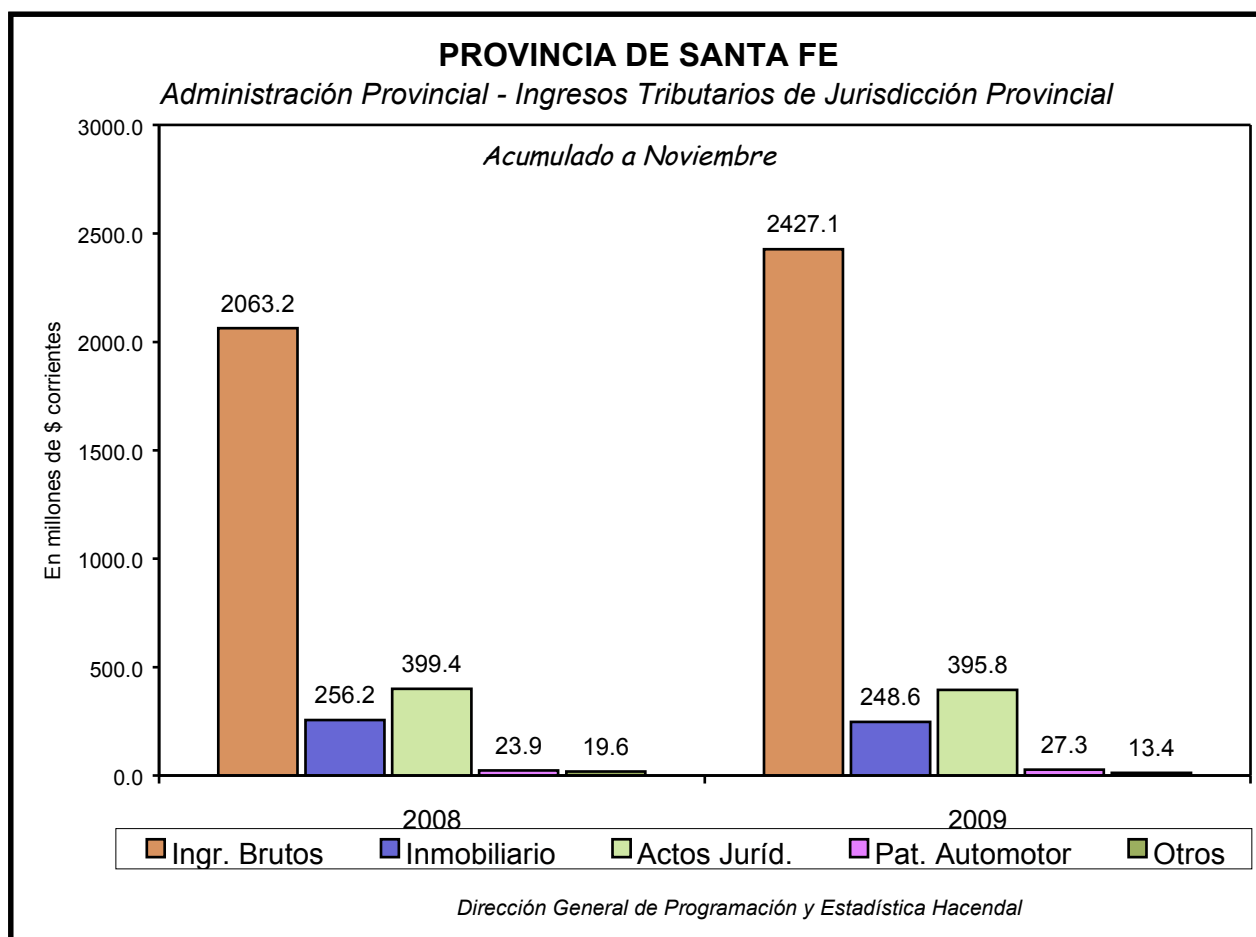
En millones de pesos

Concepto	2008		2009		2009 - 2008	
	\$	%	\$	%	\$	%
* CORRIENTES	11,971.3	98.9%	13,740.1	97.3%	1,768.8	14.8%
- Tributarios	8,454.9	69.8%	9,260.8	65.6%	805.9	9.5%
Provinciales	2,762.3	22.8%	3,112.2	22.0%	349.9	12.7%
Nacionales	5,692.6	47.0%	6,148.6	43.5%	456.0	8.0%
- Contrib. Seg. Social	1,936.7	16.0%	2,498.0	17.7%	561.3	29.0%
- No Tributarios	868.3	7.2%	1,100.9	7.8%	232.6	26.8%
- Otros	711.4	5.9%	880.4	6.2%	169.0	23.8%
* DE CAPITAL	135.4	1.1%	379.0	2.7%	243.6	179.9%
TOTAL	12,106.7	100.0%	14,119.1	100.0%	2,012.4	16.6%



b) Recursos Tributarios Provinciales					En millones de pesos	
Concepto	2008		2009		2009 - 2008	
	\$	%	\$	%	\$	%
* Ingresos Brutos	2,063.2	74.7%	2,427.1	78.0%	363.9	17.6%
* Impuesto Inmobiliario	256.2	9.3%	248.6	8.0%	-7.6	-3.0%
* Actos Jurídicos	399.4	14.5%	395.8	12.7%	-3.6	-0.9%
* Patente Automotor	23.9	0.9%	27.3	0.9%	3.4	14.2%
* Otros (1)	19.6	0.7%	13.4	0.4%	-6.2	-31.6%
TOTAL	2,762.3	100.0%	3,112.2	100.0%	349.9	12.7%

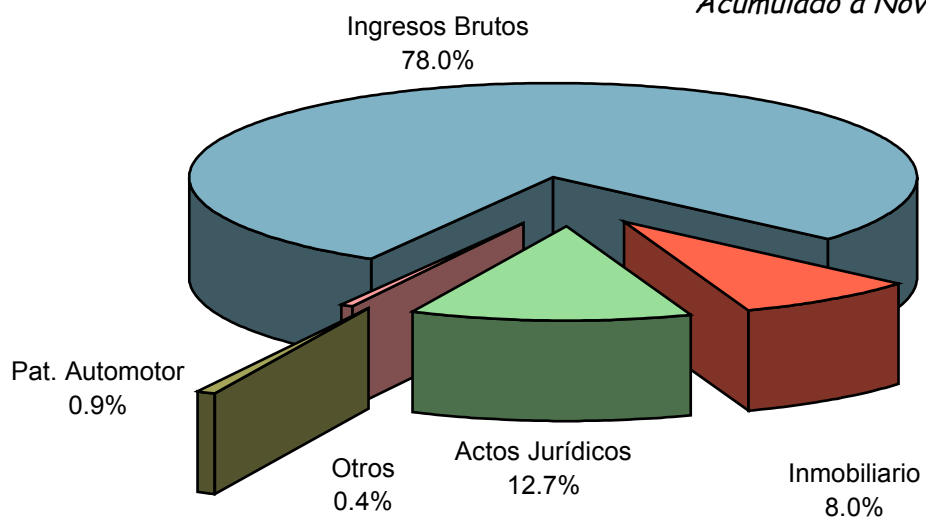
(1) El rubro Otros corresponde a Otros Tributos de Origen Provincial.



PROVINCIA DE SANTA FE

Sector Público Provincial - Ingresos Tributarios de Jurisdicción Provincial

Acumulado a Noviembre 2009



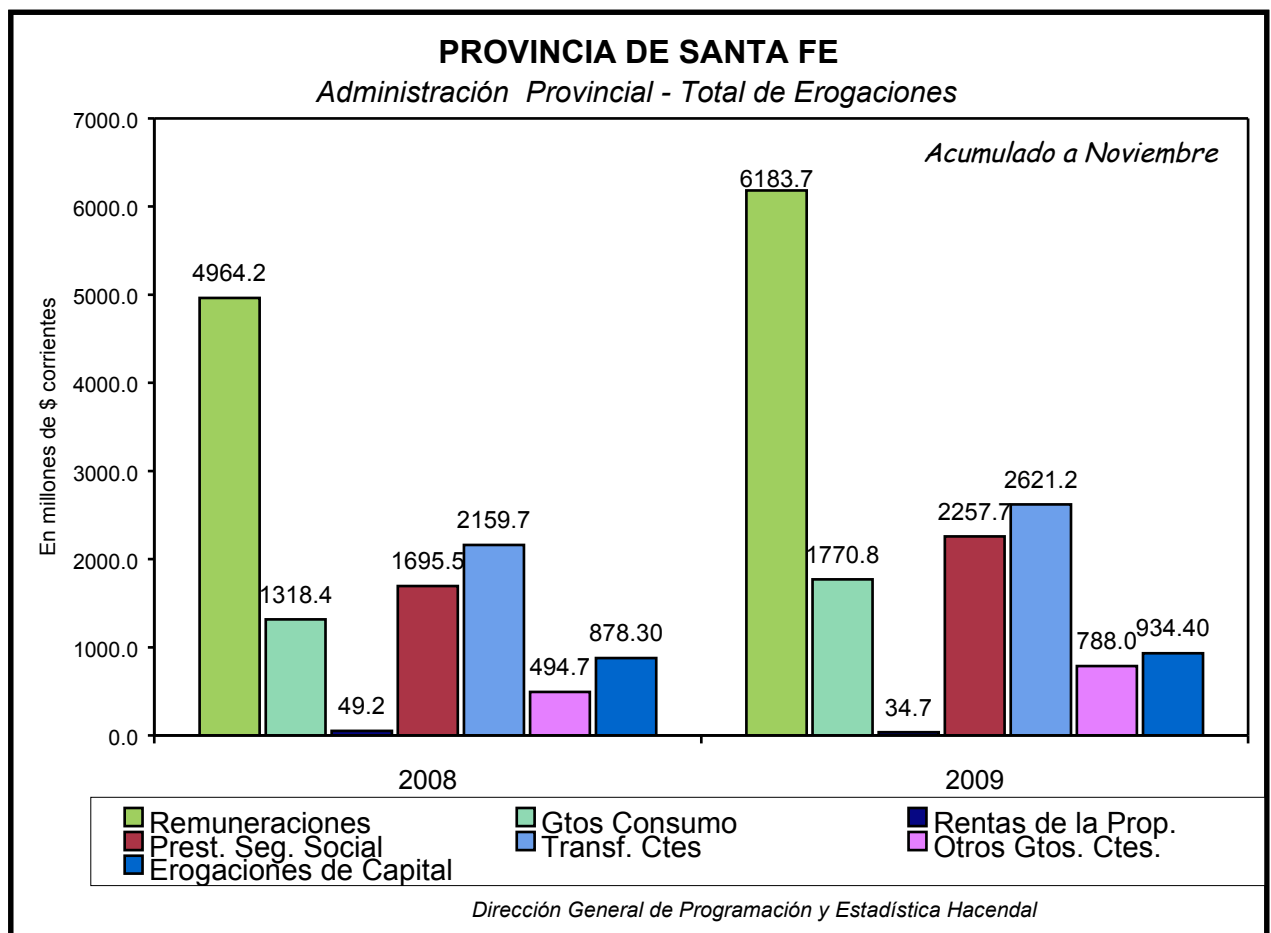
Dirección General de Programación y Estadística Hacendal

II - EROGACIONES

a) Evolución de la clasificación Objetiva

En millones de pesos

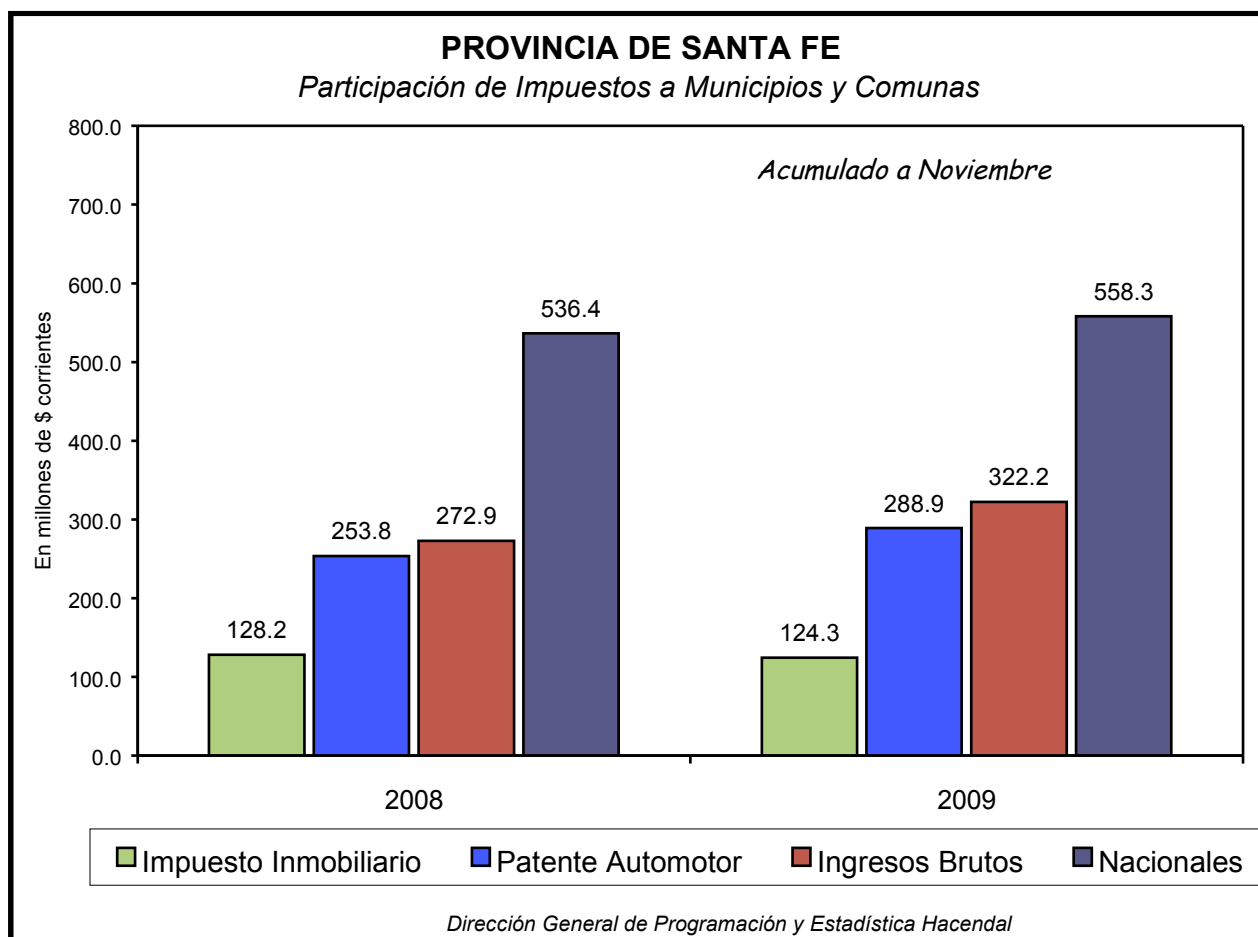
Concepto	2008		2009		2009 - 2008	
	\$	%	\$	%	\$	%
* CORRIENTES	10,681.7	92.4%	13,656.1	93.6%	2,974.4	27.8%
Remuneraciones	4,964.2	42.9%	6,183.7	42.4%	1,219.5	24.6%
Gastos de Consumo	1,318.4	11.4%	1,770.8	12.1%	452.4	34.3%
Rentas de la Propiedad	49.2	0.4%	34.7	0.2%	-14.5	-29.5%
Prestaciones Seg. Social	1,695.5	14.7%	2,257.7	15.5%	562.2	33.2%
Transferencias Corrientes	2,159.7	18.7%	2,621.2	18.0%	461.5	21.4%
Otros Gtos. Corrientes	494.7	4.3%	788.0	5.4%	293.3	59.3%
* DE CAPITAL	878.3	7.6%	934.4	6.4%	56.1	6.4%
TOTAL	11,560.0	100.0%	14,590.5	100.0%	3,030.5	26.2%



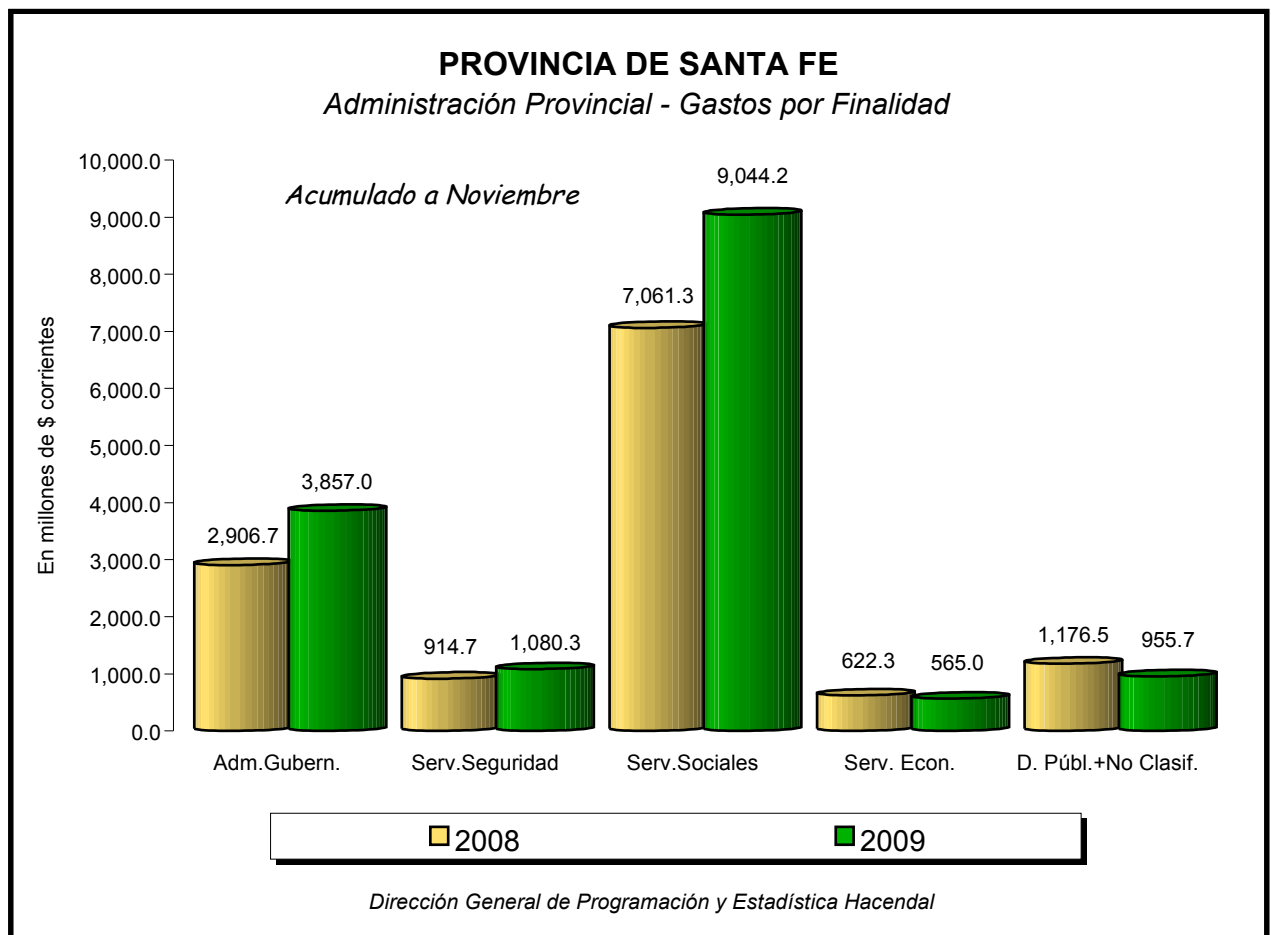
b) Coparticipación a Municipios y Comunas

En millones de pesos

Concepto	2008		2009		2009 - 2008	
	\$	%	\$	%	\$	%
Coparticipación Directa	382.0	32.1%	413.2	31.9%	31.2	8.2%
Impuesto Inmobiliario	128.2	10.8%	124.3	9.6%	-3.9	-3.0%
Patente Automotor	253.8	21.3%	288.9	22.3%	35.1	13.8%
Coparticipación Indirecta	809.3	67.9%	880.5	68.1%	71.2	8.8%
Ingresos Brutos	272.9	22.9%	322.2	24.9%	49.3	18.1%
Nacionales	536.4	45.0%	558.3	43.2%	21.9	4.1%
TOTAL	1,191.3	100.0%	1,293.7	100.0%	102.4	8.6%

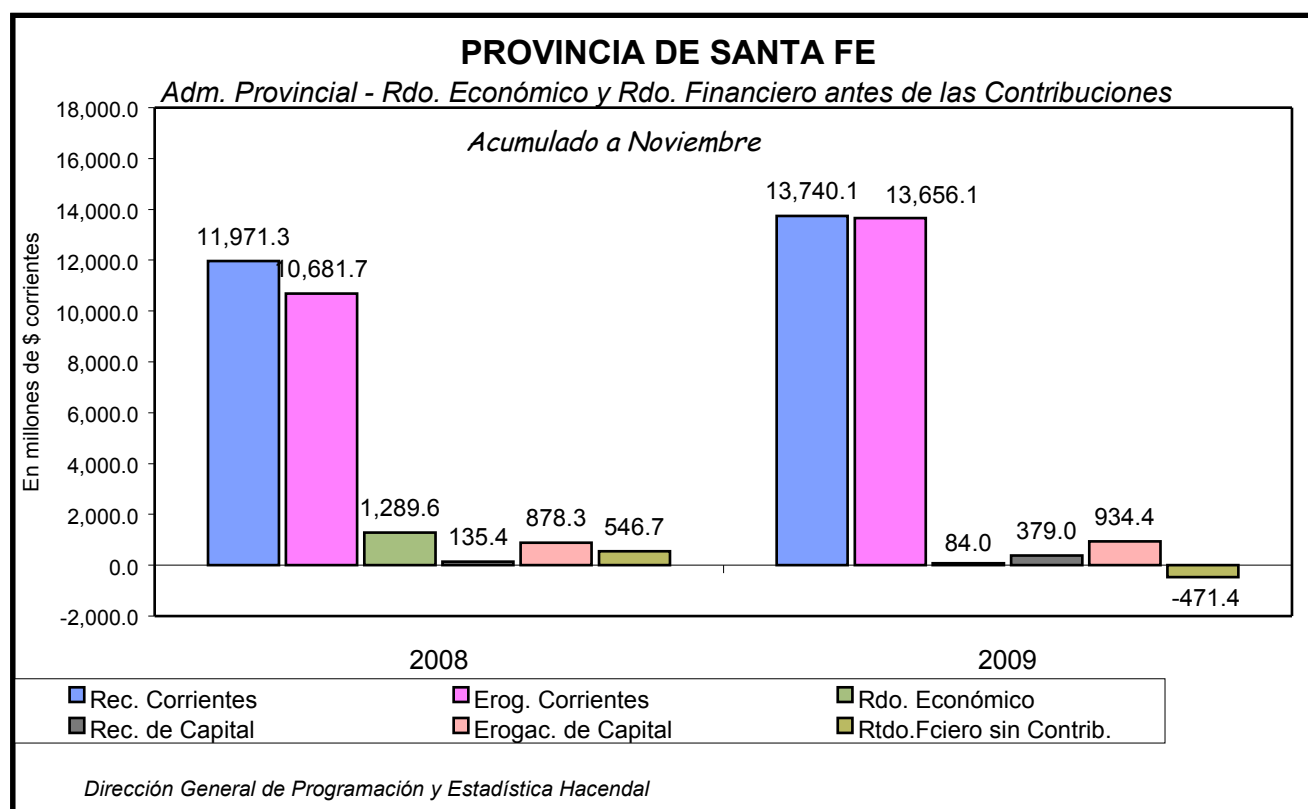


c) Evolución de la clasificación por Finalidad									En millones de pesos			
CONCEPTOS	2008				2009				DIFERENCIA 2009-2008			
	A.C.	O.D.	I.S.S.	TOTAL	A.C.	O.D.	I.S.S.	TOTAL	A.C.	O.D.	I.S.S.	TOTAL
Adm. Gubernamen.	1,996.7	910.0		2,906.7	2,555.4	1,301.6		3,857.0	558.7	391.6	0.0	950.3
Serv. de Seguridad	910.1	4.6		914.7	1,080.3			1,080.3	170.2	-4.6	0.0	165.6
Servicios Sociales	4,846.6	131.2	2,083.5	7,061.3	6,104.6	131.9	2,807.7	9,044.2	1,258.0	0.7	724.2	1,982.9
Serv. Económicos	239.6	382.7		622.3	307.8	257.2		565.0	68.2	-125.5	0.0	-57.3
Deuda Pública	50.6	4.4		55.0	41.8	2.3		44.1	-8.8	-2.1	0.0	-10.9
No Clasificados	1,003.7	73.8	44.0	1,121.5	823.3	88.3		911.6	-180.4	14.5	-44.0	-209.9
TOTAL	9,047.3	1,506.7	2,127.5	12,681.5	10,913.2	1,781.3	2,807.7	15,502.2	1,865.9	274.6	680.2	2,820.7
NOTA:	No incluye las Erogaciones Figurativas A.C.=Administración Central, O.D.=Organismos Descentralizados y I.S.S.=Inst. de Seguridad Social											



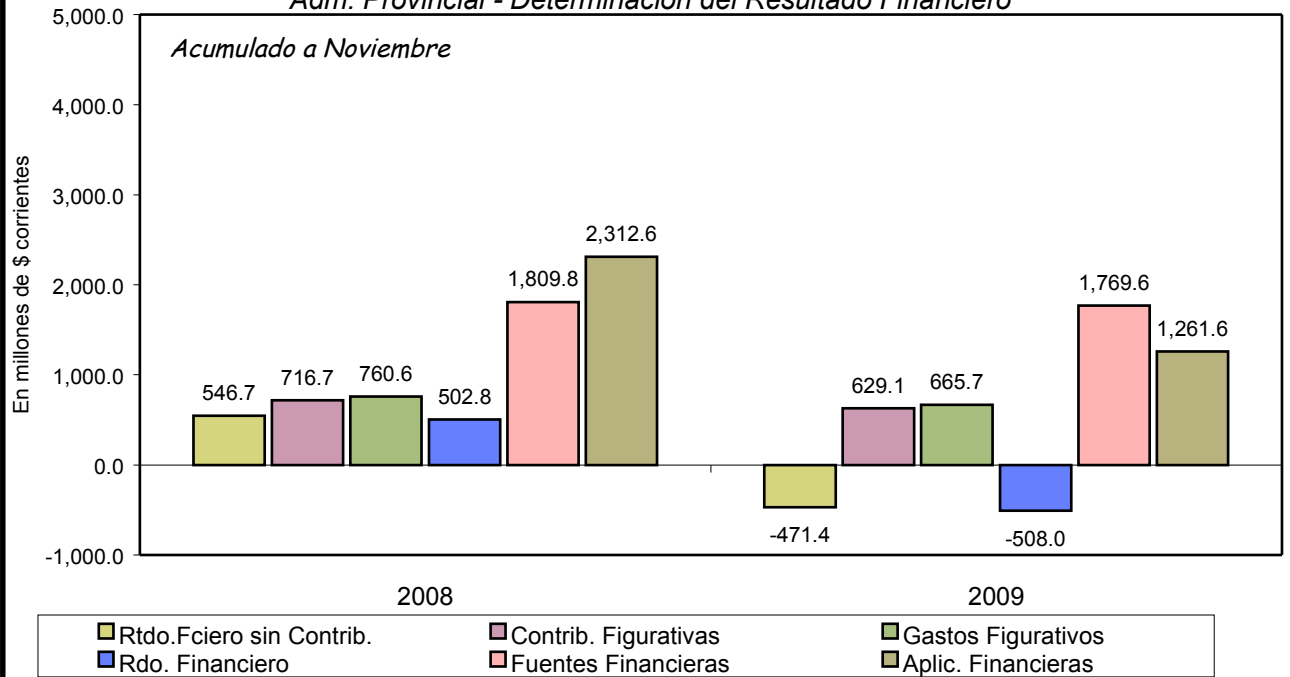
III - ESQUEMA AHORRO-INVERSION-FINANCIAMIENTO			En millones de pesos	
Concepto	2008	2009	2009 - 2008	
			\$	%
Recursos Corrientes (1)	11,971.3	13,740.1	1,768.8	14.8%
Erogaciones Corrientes	10,681.7	13,656.1	2,974.4	27.8%
Resultado Económico	1,289.6	84.0	-1,205.6	-93.5%
Recursos de Capital	135.4	379.0	243.6	179.9%
Erogaciones de Capital	878.3	934.4	56.1	6.4%
Inversión	742.9	555.4	-187.5	-25.2%
Total Recursos	12,106.7	14,119.1	2,012.4	16.6%
Total Erogaciones	11,560.0	14,590.5	3,030.5	26.2%
Rtdo.Fciero antes Contrib.	546.7	-471.4	-1,018.1	-186.2%
Contribuciones Figurativas	716.7	629.1	-87.6	-12.2%
Gastos Figurativos	760.6	665.7	-94.9	-12.5%
Resultado Financiero	502.8	-508.0	-1,010.8	-201.0%
Fuentes Financieras	1,809.8	1,769.6	-40.2	-2.2%
Aplicaciones Financieras	2,312.6	1,261.6	-1,051.0	-45.4%
Financiamiento Neto	-502.8	508.0	1,010.8	201.0%

(1) En Patente Automotor solamente se incorpora como Recaudación Tributaria Provincial el 10% que le corresponde a la Provincia luego de haber efectuado la coparticipación del 90% del Impuesto a los Municipios y Comunas. Por su parte, y con relación a los ingresos correspondientes a patentes atrasadas, el mismo se coparticipa totalmente a los Municipios y Comunas.



PROVINCIA DE SANTA FE

Adm. Provincial - Determinación del Resultado Financiero



Dirección General de Programación y Estadística Hacendar

V - PLANTA DE PERSONAL (7)

Concepto	30/11/08	30/11/09	Nov 2009 – Nov 2008	
			Cantidad	%
* Administración Central	104,639	105,391	752	0.7%
- Poder Ejecutivo	100,466	101,129	663	0.7%
# Decreto 2695/83	28,354	28,410	56	0.2%
# Docentes (1)	48,184	48,765	581	1.2%
# Seguridad	19,186	19,092	-94	-0.5%
# Salud y Arte de Curar	3,821	3,923	102	2.7%
# Otros	921	939	18	2.0%
- Poder Legislativo	1,163	1,184	21	1.8%
- Poder Judicial	3,010	3,078	68	2.3%
* Org. Descentralizados (2)	3,217	3,207	-10	-0.3%
* Inst. Seguridad Social (3)	758	756	-2	-0.3%
SUB-TOTAL (8)	108,614	109,354	740	0.7%
* Empresas Públicas (4)	4,269	4,351	82	1.9%
* Pers. Bancario Transferido (5)	42	23	-19	-45.2%
* Otros (6)	13,327	13,989	662	5.0%
TOTAL	126,252	127,717	1,465	1.2%

(1) Incluye horas cátedra convertidas a cargos mediante el divisor 30

(2) Incluye DPV, DPVyU, IAPIP, API, Catastro, DiPOS Residual, EnReSS, Aerop. Rosario, Lotería, Bco.Residual, Ente Zona Franca Santafesina y Sindicatura General de la Prov.

(3) Incluye Caja de Jubilaciones y Pensiones e IAPOS

(4) Incluye Empresa Provincial de la Energía, Aguas Santafesinas S.A. y Laboratorio Productor de Fármacos Medicinales

(5) Incluye ex-personal del Bco.Prov.de Sta.Fe (Ley 11387) y Bco.Santaf.de Inv.y Des.(Ley 11696) transferidos a la Provincia.

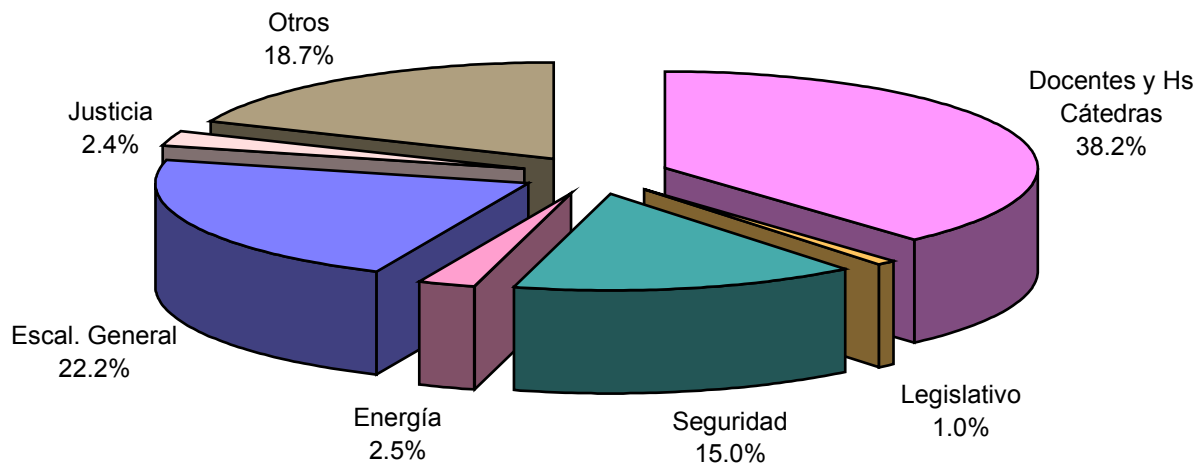
(6) Incluye Emergencias de Salud y Reemplazos Docentes

(7) El total de cargos ocupados de la planta de personal incluye la incorporación del personal transitorio y contratado dispuesta por la Ley 12396/05, Dichos cargos eran financiados anteriormente a través de la partida Bienes y Servicios,

(8) Incluye personal bancario transferido incorporado a los distintos escalafones de planta permanente

PROVINCIA DE SANTA FE
Sector Publico Ampliado - Planta Ocupada

Noviembre 2009



Dirección General de Programación y Estadística Hacendal